



A Sirene Eletrônica de Alta Potência BT-27E é recomendada para alarmes contra incêndio, enchentes, roubo, relógio de ponto, pontes rolantes, alertas em mineradoras, usinas, barragens, defesa civil e outros. Através de um painel de controle possibilita a seleção de quinze sons diferentes e para cada som é possível ajustar o volume. Possui uma entrada do tipo contato seco que possibilitam o acionamento local ou remoto.

### DADOS TÉCNICOS

| Alimentação | Consumo | Pressão Sonora | Bateria Backup           | Dimensões(L x A x P) |
|-------------|---------|----------------|--------------------------|----------------------|
| 127-220VAC  | 10A     | 137 dB@ 1m     | 100Ah<br>(Não acompanha) | 950 x 500 x 950mm    |

### OPÇÕES DE SONS

|   |                     |
|---|---------------------|
| 1 | Catastrofe          |
| 2 | Alarme              |
| 3 | Yelp 700-1600hz     |
| 4 | Contínuo 1300hz     |
| 5 | Frances 1440-1880hz |


|    |                           |
|----|---------------------------|
| 6  | Wail Lento                |
| 7  | Wail Medio                |
| 8  | Alarme Multifrequencias   |
| 9  | Fa Do 261-349hz(Bombeiro) |
| 10 | Wail Rapido(Polícia)      |

|    |                              |
|----|------------------------------|
| 11 | Hi Low 650-750hz(Ambulância) |
| 12 | Industrial                   |
| 13 | Abre Transito                |
| 14 | Cruzamento Ferroviario       |
| 15 | Mudo                         |


### PAINEL DE CONTROLE E AJUSTE DO SOM/VOLUME

As teclas **SHIFT**, **SOM / VOL+** e **SOM / VOL-** selecionam os sons e ajustam seus respectivos volumes.

Para selecionar o som pressione as teclas  
▲ **SOM / VOL +** ou ▼ **SOM / VOL -**



Para ajustar o volume mantenha pressionada a **SHIFT**  
▲ **SOM / VOL +** ou ▼ **SOM / VOL -**



### IDENTIFICAÇÃO DAS PARTES

SAÍDA DE AUDIO

#### INTERRUPTOR

Possui três posições:  
Posição 1: Habilita manualmente a sirene  
Posição 2: Desliga a sirene  
Posição 3: Habilita o acionamento remoto via contato

#### CONTATO SECO

Entrada para acionamento remoto. Feche o contato para acionar remotamente a sirene. Obs: utilize uma botoeira ou relé para realizar o procedimento.

#### CABO DE FORÇA:

Cabo de força NBR 14131 (novo padrão Brasileiro)

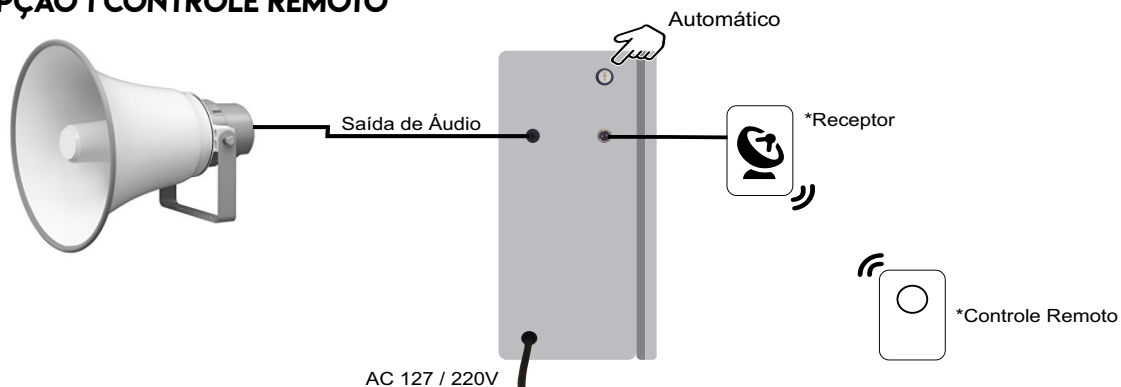
#### PAINEL DE CONTROLE:

Seleciona os sons e ajusta o volume.

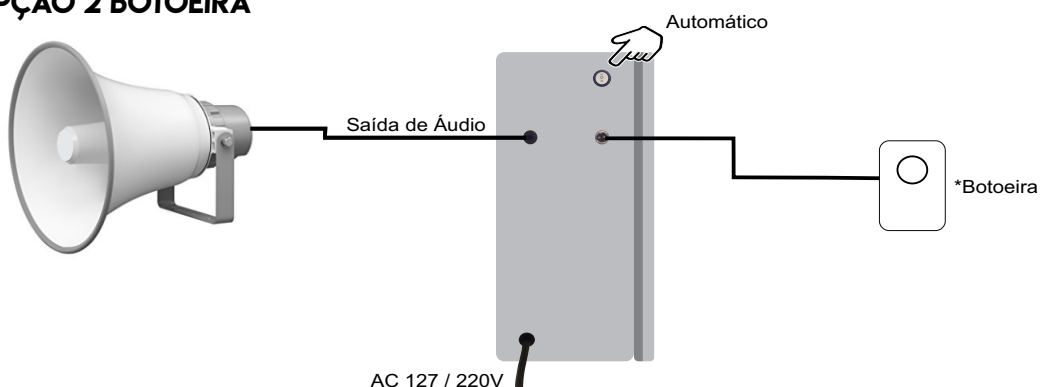


# ESQUEMA ELÉTRICO DE LIGAÇÃO E ACIONAMENTO

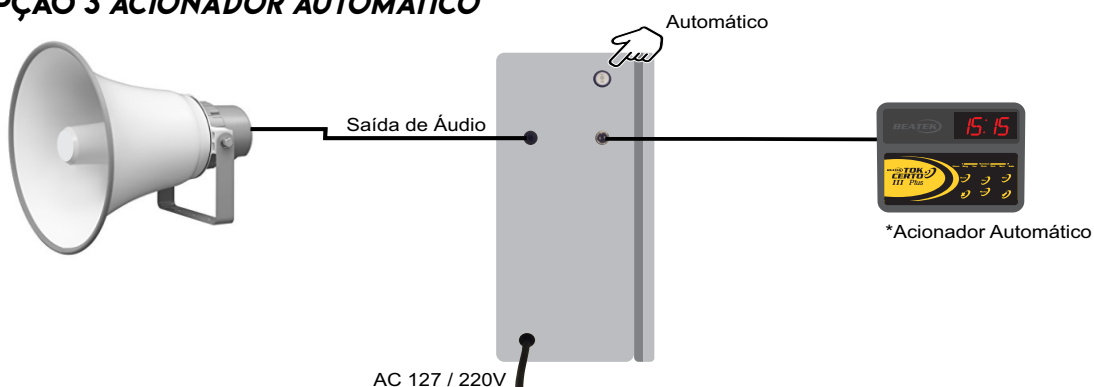
## OPÇÃO 1 CONTROLE REMOTO



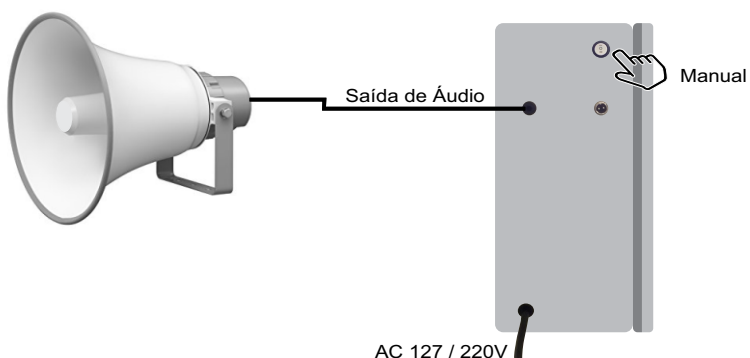
## OPÇÃO 2 BOTOEIRA



## OPÇÃO 3 ACIONADOR AUTOMÁTICO



## OPÇÃO 4 MANUAL



## ITENS QUE ACOMPANHA O PRODUTO

- 1 Gabinete metálico com sistema
- 4 Cornetas com drive e suporte
- 1 Haste metálica para cornetas com parafusos
- 30 Metros de fios de áudio

- 1 Divisor de cabo de áudio
- 5 Plugs P10
- 1 Plug MIC

\*Itens não incluso. Imagens meramente ilustrativas. V 0.0.1